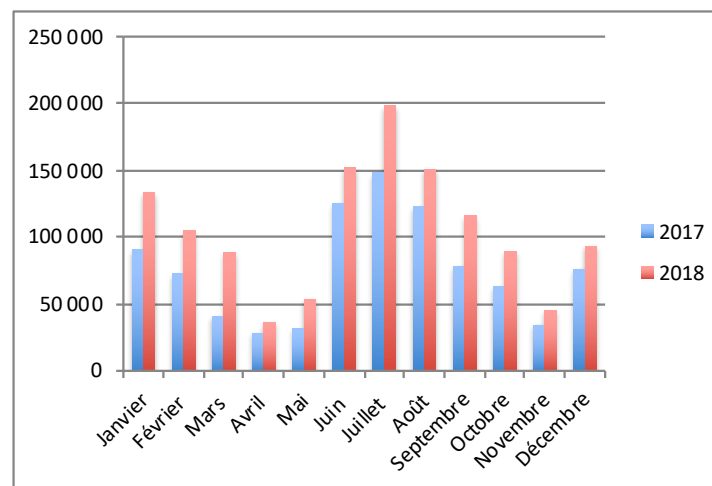


**ANNEXE IV Statistiques de fréquentation des sites Web de Tourisme Lanaudière - sessions**

[www.lanaudiere.ca](http://www.lanaudiere.ca)

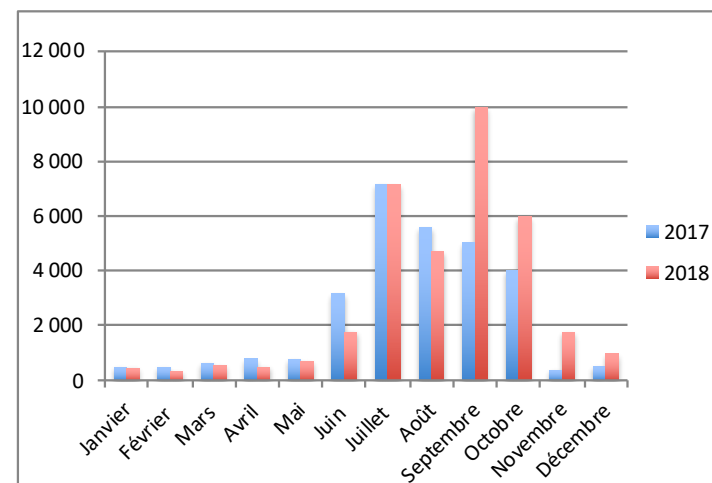
	<b>2017</b>	<b>2018</b>	<b>Progression</b>
Janvier	91 081	133 430	<b>46%</b>
Février	72 988	105 049	<b>44%</b>
Mars	41 474	89 056	<b>115%</b>
Avril	28 700	36 896	<b>29%</b>
Mai	32 261	54 048	<b>68%</b>
Juin	125 526	152 329	<b>21%</b>
Juillet	148 017	198 486	<b>34%</b>
Août	122 980	151 117	<b>23%</b>
Septembre	78 662	116 390	<b>48%</b>
Octobre	63 310	89 997	<b>42%</b>
Novembre	34 891	45 965	<b>32%</b>
Décembre	76 601	93 714	<b>22%</b>
<b>Moyenne</b>	<b>76 374</b>	<b>105 540</b>	<b>38%</b>
<b>TOTAL</b>	<b>916 491</b>	<b>1 266 477</b>	<b>38%</b>



[goutez.lanaudiere.ca](http://goutez.lanaudiere.ca)

**circuits**

	<b>2017</b>	<b>2018</b>	<b>progression</b>
Janvier	498	480	<b>-3,61%</b>
Février	489	364	<b>-25,56%</b>
Mars	653	555	<b>-15,01%</b>
Avril	796	518	<b>-34,92%</b>
Mai	792	716	<b>-9,60%</b>
Juin	3 176	1 787	<b>-43,73%</b>
Juillet	7 158	7 139	<b>-0,27%</b>
Août	5 574	4 720	<b>-15,32%</b>
Septembre	5 019	9 964	<b>98,53%</b>
Octobre	4 019	5 972	<b>48,59%</b>
Novembre	405	1 763	<b>335,31%</b>
Décembre	521	961	<b>84,45%</b>
<b>Moyenne</b>	<b>2 425</b>	<b>2 912</b>	<b>20,07%</b>
<b>TOTAL</b>	<b>29 100</b>	<b>34 939</b>	<b>20,07%</b>

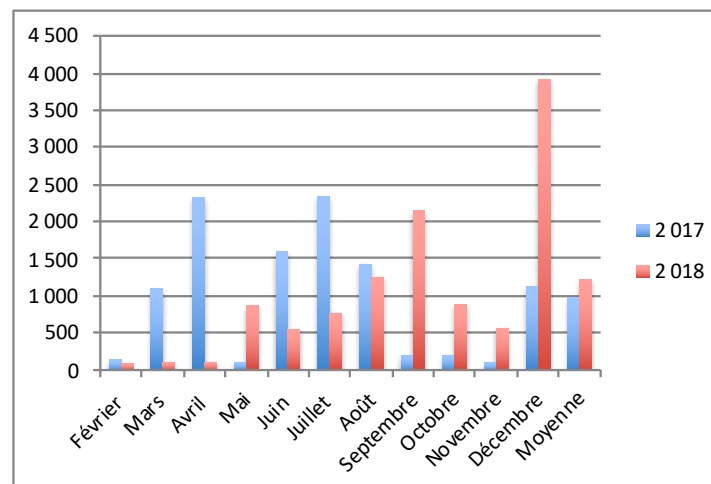


[goutez.lanaudiere.ca](http://goutez.lanaudiere.ca)

resto

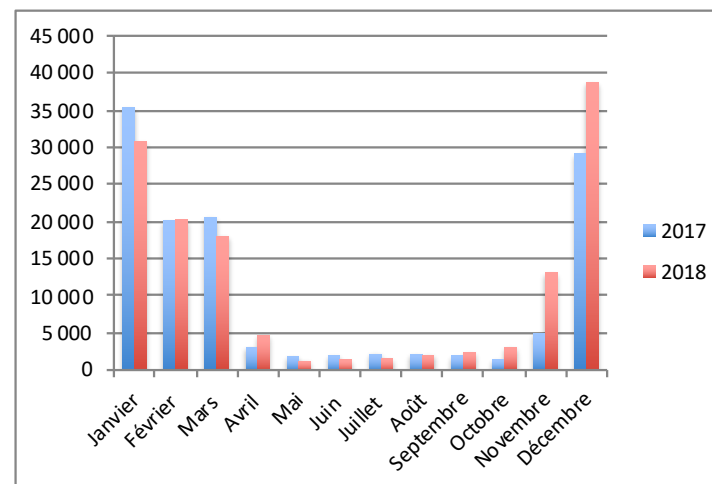
**progression**

	2 017	2 018	
Janvier	91	2 559	<b>2712,09%</b>
Février	142	99	<b>-30,28%</b>
Mars	1 102	116	<b>-89,47%</b>
Avril	2 326	121	<b>-94,80%</b>
Mai	112	864	<b>671,43%</b>
Juin	1 599	560	<b>-64,98%</b>
Juillet	2 346	772	<b>-67,09%</b>
Août	1 434	1 258	<b>-12,27%</b>
Septembre	210	2 147	<b>922,38%</b>
Octobre	206	889	<b>331,55%</b>
Novembre	111	577	<b>419,82%</b>
Décembre	1 133	3 915	<b>245,54%</b>
<b>Moyenne</b>	<b>987</b>	<b>1 223</b>	<b>23,90%</b>
<b>TOTAL</b>	<b>12 829</b>	<b>15 895</b>	<b>23,90%</b>
<b>TOTAL</b>	<b>11 708</b>	<b>12 541</b>	<b>7%</b>



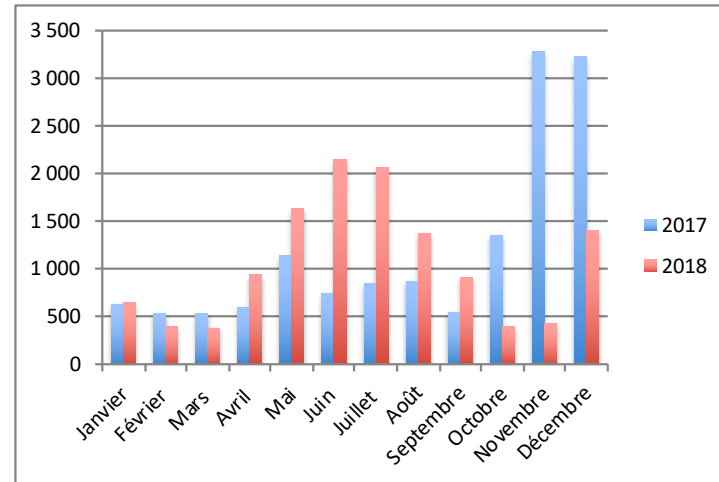
[www.paysdelamotoneige.ca](http://www.paysdelamotoneige.ca)

	2017	2018	Progression
Janvier	35 365	30 789	<b>-13%</b>
Février	20 198	20 270	<b>0%</b>
Mars	20 621	18 057	<b>-12%</b>
Avril	3 213	4 807	<b>50%</b>
Mai	1 962	1 345	<b>-31%</b>
Juin	2 024	1 434	<b>-29%</b>
Juillet	2 280	1 630	<b>-29%</b>
Août	2 194	2 149	<b>-2%</b>
Septembre	1 997	2 471	<b>24%</b>
Octobre	1 548	3 193	<b>106%</b>
Novembre	5 101	13 161	<b>158%</b>
Décembre	29 218	38 782	<b>33%</b>
<b>Moyenne</b>	<b>10 477</b>	<b>11 507</b>	<b>10%</b>
<b>TOTAL</b>	<b>125 721</b>	<b>138 088</b>	<b>10%</b>



[Façon Lanaudière](#)

	<b>2017</b>	<b>2018</b>	<b>Progression</b>
Janvier	639	650	<b>2%</b>
Février	540	403	<b>-34%</b>
Mars	538	389	<b>-38%</b>
Avril	605	946	<b>36%</b>
Mai	1 144	1 641	<b>30%</b>
Juin	750	2 154	<b>65%</b>
Juillet	850	2 064	<b>59%</b>
Août	880	1 372	<b>36%</b>
Septembre	553	916	<b>40%</b>
Octobre	1 352	404	<b>-235%</b>
Novembre	3 280	440	<b>-645%</b>
Décembre	3 224	1 405	<b>-129%</b>
<b>Moyenne</b>	<b>1 196</b>	<b>1 065</b>	<b>-12%</b>
<b>TOTAL</b>	<b>14 355</b>	<b>12 784</b>	<b>-12%</b>



Assemblée générale annuelle  
23 avril 2019.